

JBL ON STAGE™ 400P

SUORITUSKYKYINEN iPhone JA iPod-KAIUTINTELAKKA



KÄYTTÖOHJE
Suomi99



iPhone on lisävaruste.



TÄRKEITÄ TURVAOHJEITA

LUE KAIKKI OHJEET ENNEN LAITTEEN KÄYTTÖÄ.

- Lue nämä käyttöohjeet, kiinnitä erityistä huomiota varoituksiin ja säilytä ne vastaisuuden varalta.
- Älä käytä tätä laitetta veden läheisyydessä.
- Puhdista ainoastaan kuivalla kangasliinalla.
- Älä tuki tuuletusaukkoja; riittävä tuuletus edellyttää vähintään 1 cm:n etäisyyttä muista esineistä koko laitteen ympärillä.
- Älä aseta avotulta, kuten palavia kynttilöitä, laitteen päälle tai sen läheisyyteen.
- Hävitä käytetyt paristot asianmukaisesti. Ne ovat ympäristöuhka.
- Laitetta tulee käyttää vain leudoissa ilmasto-olosuhteissa.
- Älä aseta laitetta lämpöä tuottavien laitteiden, kuten lämmittimien, patterien, uunien tai muiden vastaavien laitteiden (mukaan lukien vahvistimet), läheisyyteen.
- Älä mitätöi polarisoidun tai maadoitetun pistokkeen turvaominaisuuksia. Polarisoidussa pistokkeessa on kaksi kosketinta, joista toinen on leveämpi. Maadoitetussa pistokkeessa on kaksi virtakosketinta ja kolmas maadoituskosketin. Polarisoitu tai maadoitettu pistoke on turvallisuusominaisuus. Jos toimitettu pistoke ei sovi pistorasiaksi, pyydä sähköasentajaa asentamaan uusi pistorasia.
- Suojaa virtajohtoa sen päällä kävelemiseltä tai sen puristumiselta, varsinkin pistokkeiden ja pistorasioiden läheisyydessä ja kohdassa, jossa se kytkettyyn laitteeseen.
- Käytä vain valmistajan määrittämiä lisälaitteita/lisävarusteita.
- Kytke laite irti verkkovirrasta ukonilmojen aikana tai kun sitä ei käytetä pitkään aikaan.
- Toimita laite tarvittaessa asiantuntevaan huoltoon. Huolto on tarpeen, jos esimerkiksi virtakaapeli tai -pistoke on vaurioitunut, nestettä on kaatunut laitteen päälle tai jokin esine on pudonnut laitteen sisään, laite on ollut sateessa tai kosteissa oloissa, laite ei toimi oikein tai se on pudonnut. Laite irrotetaan kokonaan sähköverkosta irrottamalla virtalähde pistorasiasta.
- Virtalähde pitää voida irrottaa vaivattomasti ja turvallisesti. Älä vedä johdosta, vaan tartu pistotulppaan.
- Merkkikiedot sijaitsevat laitteen pohjassa.
- Paristoa ei saa altistaa liialliselle kuumuudelle, kuten auringonpaisteelle, avotulelle yms.
- Älä altista laitetta tai virtalähdettä nesteroiskeille. Älä sijoita laitteen tai virtalähteen päälle maljakkoa tai muuta nesteellä täytettyä astiaa.
- ÄLÄ AVAA LAITTEEN KOTELOA, JOTTA VÄLTÄT SÄHKÖISKUVAARAN. LAITTEEN SISÄLLÄ EI OLE KÄYTTÄJÄN HUOLLETTAVIA OSIA. LAITTEEN SAA HUOLTAA VAIN SELLAINEN HUOLTOPALVELU, JONKA ON VALTUUTTANUT HARMAN CONSUMER GROUP, INC.
- Älä poista kaiuttimien suojaverkkoa kaiutinjärjestelmän huoltamista varten. Kaiutinjärjestelmässä ei ole käyttäjän huollettavia osia.

TÄRKEÄ ELEKTRONISIA LAITTEITA KOSKEVA YLEISOHJE:

Virta kannattaa katkaista ennen audiokaapeleiden kiinnittämistä tai irrottamista esimerkiksi kuuloke- tai linjalähdöistä. Toimenpide pidentää laitteen käyttöikää, estää staattisen sähkön vaikutuksia ja vähentää rikkoutumisvaaraa.



KOLMISSA OLEVA SALAMATUNNUS OSOITTAA, ETÄ LAITTEEN SISÄLLÄ ON ERISTÄMÄTTÖMÄ KOHTIA, JOIDEN SUURI JÄNNITE SAATTAA AIHEUTTAA VAARALLISEN SÄHKÖISKUN.

VAROITUS

SÄHKÖISKUN VAARA. ÄLÄ AVAA KOTELOA.

VAROITUS: ÄLÄ AVAA LAITTEEN KOTELOA, JOTTA VÄLTYY SÄHKÖISKULTA. LAITTEEN SISÄLLÄ EI OLE KÄYTTÄJÄN HUOLLONTAVIA OSIA. HUOLLON TAI KORJAUKSEN SAA TEHDÄ VAIN VALTUUTETTU HUOLTOPALVELU.



KOLMISSA OLEVA HUUTOMERKKI OSOITTAA, ETÄ PAKKAUKSESSA ON ERITYISEN TÄRKEITÄ KÄYTTÖ- TAI HUOLTO-OHJEITA KOHTEESEEN LIITTYEN.

VAROITUS: ÄLÄ ALTISTA LAITETTA SATEELLE TAI KOSTEUDELLE, SILLÄ NE SAATTAVAT AIHEUTTAA TULIPALON TAI SÄHKÖISKUN.

VAROITUS: ESTÄ LAITTEEN KASTUMINEN JA ALTISTUMINEN ROISKEILLE. ÄLÄ SIJOITA LAITTEEN PÄÄLLE MALJAKKOA TAI MUUTA NESTEELLÄ TÄYTETTYÄ ASTIAA.

TÄRKEÄÄ:

iPod/iPhone EDELLYTTÄÄ JBL®-JÄRJESTELMÄÄN OIKEAN SOVITTIMEN. KYTKE LAITTEET ASIANMUKAISESTI, JOTTA NE EIVÄT RIKKOUDU. HUOLIMATON KÄYTTÖ SAATTAA VIOITTAA LIITTIMIÄ JA ESTÄÄ iPod/iPhone KÄYTÖN.

JBL ON STAGE™ 400P

SUORITUSKYKYINEN iPhone JA iPod-KAIUTINTELAKKA

JBL On Stage™ 400P on ammattimaisten audiolaitteiden johtavan valmistajan uusin tuote. Laitteen ainutlaatuisen tekniikan takana on JBL:n mittava kokemus ja jatkuva tutkimustyö.

iPod/iPhone-kaiutintelakka on todellinen henkilökohtainen viihdekeskus. Se muodostaa subwooferin ja satelliittikaiuttimien yhdistelmän ilman kaiutinjohtojen hankalia vyyhtejä. JBL On Stage 400P on pieni ja tehokas äänikeskus, jonka kauko-ohjaus onnistuu jopa 4,5 m päästä. Kytke järjestelmään iPod/iPhone, MP3-soitin tai muu audiolähdöllä varustettu soitin ja nauti puhtaasta ja voimakkaasta äänentoistosta. Hallitse koko musiikki- ja videokoelmaasi täydellisesti JBL On Stage 400P -kaiutintelakalla.

YHTEENSOPIVUUS

JBL On Stage 400P -telakkaan voi kytkeä kaikki telakointiliitännällä varustetut iPod/iPhone-mallit. Laitteessa on lisäksi stereominijakki, johon voi kytkeä iPod shuffle, MP3-soittimen, CD-soittimen, pöytätietokoneen (kaikki käyttäjärjestelmät), satelliittiradion tai kannettavan tietokoneen.

KAUKO-OHJAIN

Äänenvoimakkuus säädetään sopivaksi näppäintä painamalla. Navigointinäppäimillä kappaleiden ja valokuvien selailu, kappaleenvaihto ja asetusten tekeminen sujuu vaivatta. JBL On Stage 400P -kauko-ohjaimella hallitset täydellisesti iPod/iPhone-soittimen toimintoja aivan kuin itse soitin olisi kädessäsi.

TOIMINTAVARMA

Laite lataa iPod/iPhone akun, vaikka laitetta ei olisi kytketty tietokoneeseen tai käyttövirta olisi katkaistuna.

NÄPPÄRÄ KOKO

JBL On Stage 400P on täydellinen 2.1-kanavainen äänentoistojärjestelmä, joka mahtuu pieneen tilaan.

DIGITAALINEN VAHVISTIN JA SIGNAALINKÄSITTELYPIIRI

Laadukas digitaalinen signaalitie varmistaa hyvän äänen. Viileänä pysyvä digitaalinen vahvistin, DSP-piirillä (Digital Signal Processing) toteutettu taajuuskorjain ja hyvät kaiutinelementit tuottavat puhtaan ja voimakkaan äänen.

PURA JBL ON STAGE™* 400P MYYNTIPAKKAUKSESTA

Pura myyntipakkaus varovasti ja tarkasta sen sisältö:



JBL On Stage™ 400P



Sovittimet
iPhone ja iPod

Infrapunakaukosäädin



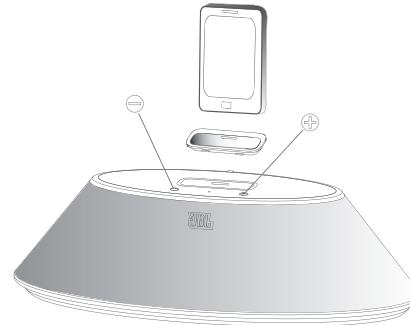
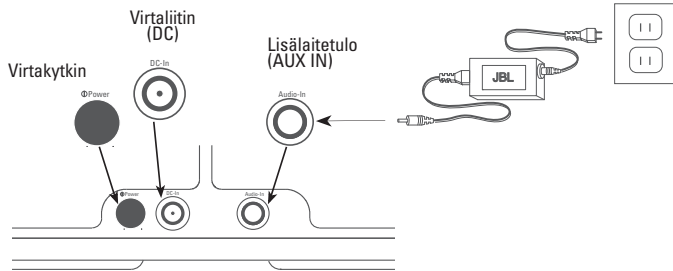
Virtalähde



Audiokaapeli

ASENNUSOHJEET

- Kytke virtalähde laitteen virtaliittimeen ja seinässä olevaan pistorasiaan.
- Paina virtakytkintä. Vihreä ilmaisin osoittaa, että laite on käyttötilassa.
- Valitse iPod/iPhone-malliin sopiva sovitin ja asenna se tukevasti telakkaan (katso kuvaa).
- Laita iPod/iPhone asianmukaisesti sovittimeen.
- Voit nostaa äänenvoimakkuutta näppäimellä (+) ja laskea sitä näppäimellä (-).
Kun painat molempia yhtäaikaan, JBL On Stage 400P:n ääni mykistyy. Lopeta mykistystila painamalla jompaa kumpaa näppäintä uudelleen.



TEKNISET TIEDOT

JBL ON STAGE™ 400P

Taajuusvaste: 40 Hz – 20 kHz

Tehonkulutus: 55 W (enintään)

JBL On Stage™ 400P:n kaiutinelementit: 1x Atlas™

(45 mm, neodyymi), 4x Odyssey® (25 mm)

Teho: 1 x 30 W (basso ja keskiääni)

2 x 15 W (diskantti); 1 % THD

Tulon sovitusimpedanssi: >10 kilo-ohmia

Häiriötäisyys: >85 dB

Tulon herkkyys: 250 mV RMS (nimellislähtöteholle)

Sähköntarve (USA/Kanada): 120 V, 60 Hz, AC

Sähköntarve (Eurooppa): 220–240 V, 50 Hz tai 60 Hz, AC

Sähköntarve (Japani): 100 V, 50 Hz tai 60 Hz, AC

Sähköntarve (Australia): 240 V, 50 Hz tai 60 Hz, AC

Täyttää UL/CUL/CE-vaatimukset

Mitat (LxSxK): 362 mm x 183 mm x 95 mm

Paino 1,7 kg

Virtalähteen valmistaja: JBL, Inc.

Virtalähteen malli: 700-0084

ONGELMATILANTEEN RATKAISU

ÄÄNENLAATU

Ongelma	Mahdollinen syy	Ratkaisu	Lisätieto
JBL On Stage™ 400P:sta ei kuulu ääntä.	Laitteeseen ei tule virtaa.	Varmista että pistorasiaan/jakorasiaan tulee virtaa. Laita sähköjärjestelmän ja laitteen virtakytkimet oikeaan asentoon.	Palaako virtailmaisin? Jos ilmaisim ei pala, JBL On Stage 400P ei saa sähkövirtaa. Ratkaise ongelma oheisilla neuvoilla.
	Ohjelmalähde ei valikoidu oikein.	Telakoi iPod/iPhone kunnolla. Kiinnitä lisälaitteen kytkentäkaapeli oikein. Nosta äänenvoimakkuutta. Tarkasta järjestelmän toimivuus ehjäksi todetulla iPod/iPhone tai muulla ohjelmalähteellä. Kytke lisälaittelo (Aux In) iPod/iPhone kuulokelähtöön.	
Ääni kuuluu vain toisesta laidasta/kanavasta.	iPod/iPhone tai audiokaapeli on kytketty huonosti.	Telakoi iPod/iPhone kunnolla tai kytke lisälaitteen kaapeli oikein JBL On Stage 400P -järjestelmään.	Varmista mahdollisen jatkokaapelin tai lisävarustekaapelin sopivuus. Kaapelin päissä pitää olla 3,5 mm stereominipiugit.
Äänihäiriö (rätinää, sihinää tms.)	Häiriölähteenä saattaa olla näyttö, matkapuhelin tai muu lähistön sähkölaite.	Katkaise esimerkiksi näytön virta ja tarkkaille toimenpiteen vaikutusta häiriöihin. Siirrä JBL On Stage 400P -järjestelmän kaapelit mahdollisimman kauas näytöstä.	
Basson tai diskantin toisto on liian voimakas.	JBL On Stage 400P ylijohjautuu liian voimakkaan ohjelmalähteen signaalista.	Kytke JBL On Stage 400P vain yhteensopivaan ohjelmalähteeseen. Kytke kaikki liittimet kunnolla.	
	Äänenvoimakkuus on säädetty liian suureksi.	Sääädä ohjelmalähteen tasoasetus sopivaksi. Ohjelmalähteen äänilähdön signaali saattaa säröytyä, jos sen voimakkuus on säädetty maksimiarvoon.	
	Tarkasta iPod/iPhone tai muun ohjelmalähteen sävynsäätö-asetukset.	Ohjelmalähteen sävynsäätöpiiri kannattaa kytkeä pois käytöstä (FLAT tai OFF).	
JBL On Stage 400P hurisee voimakkaasti.	Kytkentäkaapelit eivät ole kunnolla kiinni.	Kytke järjestelmä asianmukaisesti.	
Kaiuttimista kuuluu radiotaajuisia häiriöääntä tai jopa radiolähetys.	Lisälaittekaapeli saattaa toimia antennin tavoin ja poimia häiriösignaalin.	Kiedo ylimääräinen kaapeli kиеpille, jotta kaapeli olisi mahdollisimman lyhyt.	
Kun iPhone on laitettu telakkaan, näyttöön ilmestyy seuraava virheilmoitus: "Device is not iPhone Compatible".	iPhonessa on liian vanha firmware-ohjelmisto.	Lataa iPhoneen uusin firmware-ohjelmistoversio. Irrota iPhone hetkeksi telakasta.	

ONGELMATILANTEEN RATKAISU

LATAUS

Ongelma	Mahdollinen syy	Ratkaisu	Lisätieto
iPod/iPhone akku ei lataudu.	Sovitin on väärä.	Valitse iPod/iPhone-malliin sopiva sovitin.	
	iPod/iPhone ei ole kunnolla kiinni telakassa.	Telakoi iPod/iPhone kunnolla.	



JÄTEHUOLTO: Älä hävitä käytöstä poistettua laitetta tavallisen sekajätteen mukana, vaan toimita se sähkölaitteiden vastaanottopisteeseen.

TÄRKEÄÄ: Käytä vain UM4/AAA/LR03-tyyppisiä alkaliparistoja.

JBL ja Odyssey ovat Yhdysvalloissa ja/tai muualla rekisteröityjä tavaramerkkejä, jotka omistaa Harman International Industries, Incorporated. Atlas on tavaramerkki, jonka omistaa Harman International Industries, Incorporated.

* On Stage -tavaramerkkiä käytetään OSA International, Inc. -yrityksen luvalla.

iPod on Yhdysvalloissa ja muualla rekisteröity tavaramerkki, jonka omistaa Apple Inc. iPhone ja Shuffle ovat Apple Inc:n tavaramerkkejä. iPod ja iPhone eivät sisälly tuotteeseen.

"Made for iPod" tarkoittaa, että kyseinen laite on suunniteltu kytkettäväksi iPod-soittimeen. Valmistaja on varmistanut, että laite täyttää Apple-yrityksen asettamat laatuvaatimukset.

"Works with iPhone" tarkoittaa, että elektroninen laite on suunniteltu erityisesti liitettäväksi iPhone'n kanssa, ja että valmistaja on sertifioinut sen täyttämään Applen suorituskykystandardit. Apple ei vastaa laitteen toiminnasta eikä turvallisuusmääräysten tai muiden säädösten mukaisuudesta.

Harman Consumer Group, Inc.


8500 Balboa Boulevard, Northridge, CA 91329 USA
516.255.4525 (vain Yhdysvallat)

www.jbl.com

©2008 Harman International Industries, Incorporated. Kaikki oikeudet pidätetään.

Ohjeen koodi: 950-0253-001 Rev. C

H A Harman International Company



®